

Aanlevering van drukgegevens – zo gaat het

Om uiteindelijk een goed drukresultaat te verkrijgen is het belangrijk, dat u uw gegevens als volgt aanlevert:

Mogelijkheid van de afdrukstand van het product

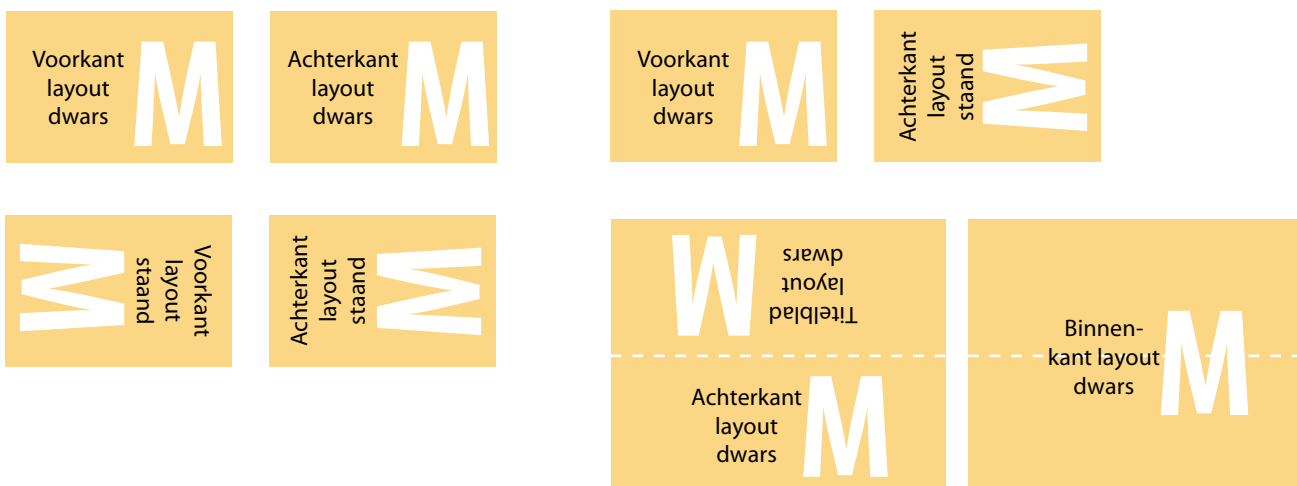


Mogelijkheid van de uitlijning van het layout

Aanlevering in staand formaat



Aanlevering in dwars formaat



Opmerking:

indien u ons voor- en achterkant in verschillende uitlijning aanlevert, kan het tot een ongewenst drukresultaat leiden. U bent als klant voor het correcte aanleggen en correcte aanlevering van de drukgegevens verantwoordelijk. Mocht het niet opvolgen van de richtlijnen tot een ongewenst drukresultaat leiden, zijn wij daarvoor en voor reclamaties niet aansprakelijk.

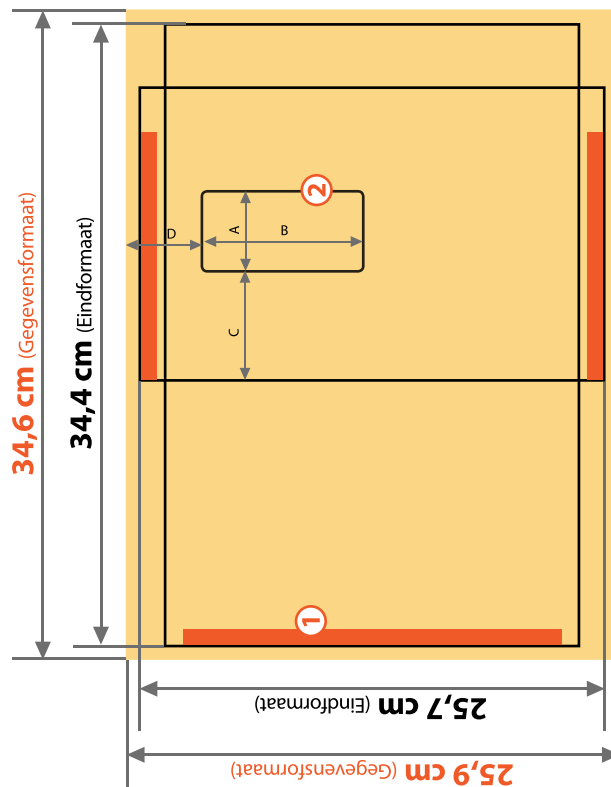
MEGAFLYER



VOOR AL UW DRUKWERK BETROUWBAAR & SNEL

WWW.MEGAFLYER.NL

Envelop C5 met venster



① Niet bedrukbaar bereik (zie layoutvoorbeeld)

② Geen extra vlakte voor venster aanleggen!
veiligheidsafstand 3mm van de venster-rand
hoekenradius 4mm
maat A: 4,5 cm maat B: 9,0 cm
maat C: 6,0 cm maat D: 3,5 cm

- **GEGEVENSFORMAAT**

25,9 cm x 34,6 cm

- **OPEN EINDFORMAAT**

25,7 cm x 34,4 cm

- **GESLOTEN EINDFORMAAT**

16,2 cm x 22,9 cm

- **TOEGIFT VAN AFLOOP**

1 mm

- **VEILIGHEIDSAFSTAND**

3 mm

N. B.

Veiligheidsafstand is de afstand van de tekst tot de rand van het gegevensformaat.

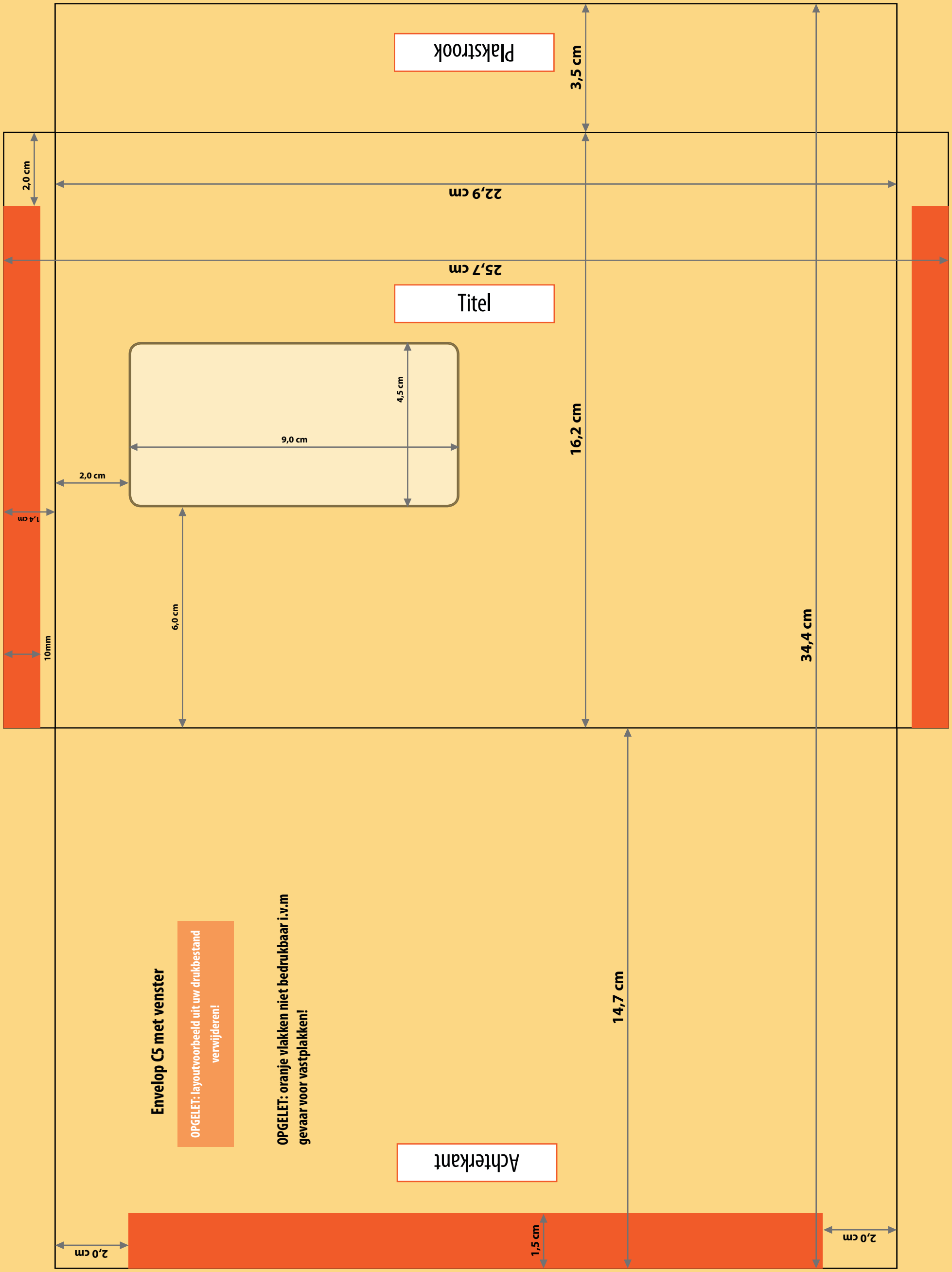
Achtergrondkleuren/beelden/grafieken moeten tot aan de rand van het gegevensformaat worden aangelegd om eventuele verschillen bij de verdere verwerking te vermijden.

Productietechnisch kunnen er bij de verdere verwerking toleranties ontstaan.

Diagram is niet op schaal gemaakt.

MEGAFLYER





Plakstrook

Titel

Achterkant

Envelop C5 met venster

OPGELET: layoutvoorbeeld uit uw drukbestand verwijderen!

OPGELET: oranje vlakken niet bedrukbaar i.v.m. gevaar voor vastplakken!

4,5 cm

9,0 cm

16,2 cm

22,9 cm

25,7 cm

3,5 cm

34,4 cm

14,7 cm

2,0 cm

1,4 cm

10mm

2,0 cm

6,0 cm

2,0 cm

1,5 cm

2,0 cm